

ВИСНОВОК
ревізійної комісії за результатами перевірки
річної фінансової звітності за 2015 рік

ЗАТВЕРДЖЕНО
рішенням Ревізійної комісії
ПАТ “Тернопільський радіозавод
“Оріон”
Протокол № 3 від 14.03.2016 року

ВИСНОВОК

Ревізійної комісії за результатами перевірки річної
фінансової звітності за 2015 рік

Перевірка фінансово-господарської діяльності ПАТ “ТРЗ “Оріон” проводилась ревізійною комісією у відповідності до вимог статті 74 Закону України “Про акціонерні товариства”, ст. 8.135 статуту товариства.

Для перевірки були представлені первинні документи з обліку банківських та касових операцій, з розрахунків по зарплаті, з обліку товарно-матеріальних цінностей та основних засобів, реєстри синтетичного і аналітичного обліку, Головна книга, матеріали інвентаризації та форми фінансової звітності.

За результатами перевірки було встановлено наступне:

Фінансова звітність складена на основі бухгалтерських даних за 2015 рік та складається із таких форм:

- Форма №1 “Баланс ”(Звіт про фінансовий стан) ;
- Форма №2 “ Звіт про фінансові результати” (Звіт про сукупний дохід);
- Форма №3 “ Звіт про рух грошових коштів”(за прямим методом);
- Форма №4 “ Звіт про власний капітал ”;
- Форма №5 “ Примітки до річної фінансової звітності ” .

У звітному періоді відповідальним за організацію бухгалтерського обліку та фінансову звітність був Голова правління Карпик Ярослав Михайлович. Відповідальним за методологію бухгалтерського обліку та повноту і достовірність відображення в системі бухгалтерського обліку усіх господарських операцій була член Правління Товариства, Головний бухгалтер Бездух Марія Павлівна.

Бухгалтерський облік ведеться товариством відповідно до вимог Закону України “Про бухгалтерський облік та фінансову звітність в Україні ” від 16.07.99 р. № 996-XIV, міжнародних стандартів бухгалтерського обліку (МСБО) і міжнародних стандартів фінансової звітності(МСФЗ)та інших нормативних документів з питань організації бухгалтерського обліку. На підприємстві видано наказ “Про облікову політику підприємства на 2015 рік” від 26.12.2014 року № 54. Облікова політика протягом звітного періоду не змінювалася.

Бухгалтерський облік господарських операцій здійснюється методом подвійного запису згідно з планом рахунків бухгалтерського обліку у відповідних журналах та аналітичних відомостях.

При перевірці встановлено, що фінансова звітність товариства за 2015 рік складена відповідно до МСФЗ на підставі облікових реєстрів, дані в яких

відображені згідно з первинними документами, відповідно до вимог МСФЗ. Стан наявних первинних документів, журналів, аналітичних відомостей та інших реєстрів обліку задовільний.

Актив (розділ I . Необоротні активи)

1. Основні засоби та інші необоротні матеріальні активи:

Облік основних засобів та інших необоротних матеріальних активів ведеться у відповідності до МСБО 16 “Основні засоби ” з відображенням в синтетичному обліку на рахунку 10 “Основні засоби ” та 11 “Інші необоротні матеріальні активи ”. Станом на 31.12.2015 року первісна вартість основних засобів становить 81958 тис.грн., знос – 54970 тис.грн., залишкова вартість складає 26988 тис.грн. У звітному періоді переоцінка об’єктів основних засобів не проводилася.

У звітному періоді введено в експлуатацію основних засобів на суму 2618 тис.грн., в тому числі в розрізі груп :

- будинки та споруди - 708 тис.грн.;
- машини та обладнання – 499 тис.грн.;
- транспортні засоби – 708 тис.грн.;
- інструменти , прилади , інвентар – 6 тис.грн.;
- інші основні засоби – 57 тис.грн.

Протягом року товариство здійснило зменшення первісної вартості на суму 2792 тис.грн. , списання зносу на суму 2619 тис.грн.

За 2015 рік нарахована амортизація становить 1823 тис.грн. (Ф.5). Амортизація основних засобів нараховується прямолінійним методом , передбаченим Податковим кодексом України .

У формі 5 “Примітки до річної фінансової звітності ” більш детально відображено інформацію про наявність і рух основних засобів підприємства в розрізі груп. Інвентаризацію основних засобів було проведено відповідно до наказу від 15.10.2015 року № 29 Г станом на 01.11.2015 року.

2. Нематеріальні активи:

Станом на 31.12.2015 року в балансі товариства не відображені нематеріальні активи.

3. Інші необоротні активи:

На кінець періоду в товаристві наявний залишок незавершених капітальних інвестицій в сумі 1047 тис. грн.

Усього за розділом I Балансу - необоротні активи на кінець звітного періоду склали 28035 тис.грн., що на 707 тис.грн. більше, порівняно з початком звітного періоду (27328 тис. грн.).

Актив (розділ II. Оборотні активи).

Облік запасів на товаристві ведеться у порядку визначення та первісної оцінки придбання запасів, передбаченому МСБО 2 “Запаси”. Дані бухгалтерського обліку співставні з даними Балансу розділу II, згідно яких вартість запасів становить 21339 тис.грн., в т. ч.: виробничі запаси -

6753 тис.грн., готова продукція – 1838 тис.грн. , незавершене виробництво - 12713тис.грн., товари - 35,0 тис.грн.

Виробничі запаси у розрізі груп мають наступну структуру:

Найменування показника	Балансова вартість на кінець року
Сировина і матеріали	3222
Покупні напівфабрикати та комплектуючі	2552
Паливно-мастильні матеріали	152
Тара	3
Будівельні деталі та конструкції	34
Запасні частини	422
Малоцінні та швидкозношувальні предмети	368
Разом	6753

На кінець звітної періоду порівняно з початком року запаси збільшилися на 3522 тис.грн. або 19,8 %, в основному, за рахунок збільшення незавершеного виробництва на 61,5% , готової продукції – на 13,8%, товарів - в 3,5 рази .

Протягом звітної періоду товариство застосовувало метод оцінки вибуття запасів “ФІФО”, використання якого було незмінним протягом вказаного періоду.

Списання матеріалів проводиться на підставі актів на списання, які підписані уповноваженими особами.

Обсяг відображення інформації у фінансовій звітності відповідає вимогам МСФЗ. Оцінка запасів на дату балансу проводиться згідно з прийнятою на підприємстві обліковою політикою.

Грошові кошти товариства та їх еквіваленти на кінець звітної періоду (розділ II активу Балансу, Звіт про рух грошових коштів) становлять 1109 тис. грн.

Касові книги пронумеровані, прошнуровані, завірені печаткою і підписані членом правління, першим заступником голови правління - директором з питань економіки та управління, що відповідає вимогам “Положенням про ведення касових операцій у національній валюті в Україні,” затвердженого постановою Правління Нацбанку України від 15.12.2004 р. № 637. У бухгалтерії є в наявності банківські виписки та додатки за весь звітний період у повному обсязі. Всі банківські операції по поточному рахунку підтверджені відповідними банківськими виписками з доданими до них документами.

Дебіторська заборгованість обліковується у відповідності до вимог МСФЗ та представлена у фінансовій звітності товариства як поточна дебіторська заборгованість (5528 тис. грн.), яка включає в себе такі статті:

- за продукцію, товари, роботи, послуги - 3743тис. грн.;
- за виданими авансами – 1495 тис. грн.
- з бюджетом – 269 тис. грн.

- інша поточна дебіторська заборгованість - 21 тис. грн.

Порівняно з початком року дебіторська заборгованість збільшилася на 19,8%, з 4615 тис.грн. до 5528 тис. грн. та збільшилася в структурі оборотних активів з 18,06% до 19,3%.

Класифікація дебіторської заборгованості за строками непогашення наведена в розділі IX форми № 5 “Примітки до річної фінансової звітності.”

Усього за розділом II Балансу “Оборотні активи” на кінець звітного періоду становлять 28693,0 тис.грн., і збільшилася порівняно з початком року на 3139 тис.грн. або на 12,3 %.

Загальна вартість активів товариства станом на 31.12.2015 року становить 56728 тис.грн., і збільшилась порівняно з початком року на 3846 тис.грн. або на 7,3%.

Пасив (розділ I. Власний капітал)

Облік щодо розміру, структури і змін власного капіталу ведеться згідно МСФЗ.

Власний капітал підприємства станом на 31.12.15 року складається з:

- статутного капіталу в сумі 25888 тис. грн.;
- резервного капіталу в сумі 5 тис. грн.
- непокритий збиток в сумі 8454 тис. грн.;
- інший додатковий капітал в сумі 23946 тис. грн.

Власний капітал на кінець звітного періоду складає 41385,0 тис.грн. та збільшився порівняно з початком року на 2210 тис.грн. або 5,64%.

Статутний капітал товариства станом на 31.12.2015 становить 25888000,0 грн., який поділений на 103552000 акцій, основним акціонером товариства є Фонд Державного майна України, який володіє 96,186 % акцій товариства (99602720 шт. акцій номінальною вартістю 0,25 грн.), а решта 3,814% акцій товариства (3949280шт. акцій, такою ж номінальною вартістю) належать 2056 акціонерам-фізичним особам. За звітний період товариством не проводились додаткові емісії акцій чи анулювання акцій. Вклади у статутний фонд та порядок їх оцінки відповідають засновницьким документам, якими є : Акт передачі майна у власність Відкритому акціонерному товариству “Тернопільський радіозавод “Оріон” без номеру від 21.10.1998 року та наказ ФДМУ № 51-АТ від 21.10.1998 року. Залишок непокритого збитку в балансі станом на 31.12.2015 року склав 8454 тис.грн. Зменшення непокритого збитку відбулося внаслідок отриманого прибутку в 2015 році .

Змін у статутному капіталі протягом 2015 року не було.

Аналітичні дані щодо формування, використання та відображення в обліку складових власного капіталу відповідають даним звітності.

Пасив (розділ II. Довгострокові зобов'язання і забезпечення).

Довгострокові зобов'язання і забезпечення на кінець звітного періоду складають 2420 тис.грн ., в тому числі довгострокові забезпечення витрат персоналу 1974 тис.грн., за рахунок створеного резерву відпусток, на підставі п.п.13,14 П(С)БО 11 і п.7 П(С)БО 26.

Пасив (розділ III. Поточні зобов'язання і забезпечення).

Поточні зобов'язання товариства на кінець звітного періоду становлять 12923 тис.грн. та зменшились на 5,7 % порівняно з початком звітного періоду (13707 тис.грн.) і розподілилися таким чином:

- кредиторська заборгованість за товари, роботи, послуги - 2725 тис.грн.;
- поточні зобов'язання за розрахунками, всього - 6550 тис.грн.. в т.ч.:
 - з одержаних авансів - 4716 тис.грн.;
 - з бюджетом - 328 тис.грн.;
 - зі страхування - 123 тис.грн.;
 - з оплати праці - 1383 тис.грн.;
- інші поточні зобов'язання - 48 тис.грн.
- короткострокові кредити банків на кінець звітного року склали 3600 тис.грн. і збільшилися 3,6 % порівняно з початком звітного періоду.

Пасив (розділ IV. Зобов'язання, пов'язані з необоротними активами, утримуваними для продажу , та групами вибуття).

Зобов'язань, пов'язаних з необоротними активами в товариства немає.

Загальна вартість пасивів станом на 31.12.2015 року становить 56728 тис. грн. та збільшилася порівняно з минулим роком на 3846 тис.грн. або 7,3%.

Форма №2 “Звіт про фінансові результати ”.

Визначення доходів у бухгалтерському обліку товариства здійснюється на підставі статті 9 Закону України “Про бухгалтерський облік та фінансову звітність в Україні” № 996 .

Доходи, отримані товариством за 2015 рік становлять 82440 тис.грн. та визначені згідно МСБО 18 «Дохід» і відповідають даним бухгалтерського обліку та розподіляється наступним чином:

- чистий дохід (виручка) від реалізації продукції (товарів, робіт, послуг) - 73145 тис. грн.;
- інші операційні доходи - 8287 тис. грн.;
- інші доходи - 1008 тис. грн.

Витрати, понесені товариством у 2015 році, приведені у звітності, відповідають даним бухгалтерського обліку і склали 80169 тис. грн , а саме:

- собівартість реалізованої продукції (товарів, робіт, послуг) становить 67813 тис. грн. (з врахуванням адміністративних витрат та витрат на збут);
- інші операційні витрати 11480 тис. грн.;
- інші витрати - 174 тис. грн.;
- фінансові витрати - 400 тис. грн.;
- податок на прибуток – 302 тис.грн.

Фінансовий результат від операційної діяльності за 2015 рік отримано прибуток в розмірі 2271 тис.грн., за 2014 рік прибуток склав 86 тис.грн.

Форма №3 “Рух грошових коштів”.

Звіт про рух грошових коштів складено на основі прямого методу. Застосування прямого методу складання звіту про рух грошових коштів базується на безпосередньому використанні даних з реєстрів бухгалтерського обліку щодо дебетових або кредитових оборотів грошових коштів за звітний період у кореспонденції з рахунками бухгалтерського обліку операцій, активів або зобов'язань.

Чистий рух грошових коштів за 2015 рік складає 2195 тис.грн. Залишок коштів на кінець року 1109 тис.грн.

Аналіз фінансових показників

1. Показники оцінки прибутковості (рентабельності) діяльності підприємства.

1. Коефіцієнт рентабельності діяльності за 2015 рік покращився з (0,002) до (0,03) та вказує на те, що у підприємства обсяги виробництва та реалізації товарної продукції значно збільшилися порівняно з минулим роком.

2. Коефіцієнт рентабельності реалізованої продукції показує відносну величину прибутку, отриманого на кожну гривню, вкладену у виробництво продукції. У звітному періоді коефіцієнт склав (0,03) та покращився порівняно з минулим роком (2014 рік – (0,002)).

2. Показники оцінки ділової активності (оборотності капіталу і ресурсівіддачі).

1. *Коефіцієнт оборотності активів* характеризує ефективність використання оборотних коштів підприємством незалежно від джерел їх залучення і показує суму виручки на 1 грн. коштів, що знаходяться в обігу. У звітному періоді порівняно з минулим роком коефіцієнт оборотності активів збільшився в 1,5 рази з 0,88 до 1,33, і вказує на те, що підприємство покращило свою фінансово-господарську діяльність. Коефіцієнт більше 1, це свідчить про те, що підприємство збільшило обсяги виробництва та реалізації продукції.

2. *Фондовіддача (загальна капіталовіддача)* характеризує ефективність використання основних фондів і показує суму виручки, що припадає на 1 грн. коштів, вкладених в основні засоби підприємства. У звітному періоді порівняно з минулим роком фондовіддача збільшилась в 1,6 рази з 1,71 до 2,74 і свідчить про те, що обсяги реалізації товарної продукції в звітному періоді значно збільшилися порівняно з минулим роком.

3. *Коефіцієнт оборотності власного капіталу* показує кількість оборотів власного капіталу за відповідний період і характеризує обсяг реалізованої продукції, що припадає на 1 грн. власних коштів. У звітному періоді порівняно з минулим роком коефіцієнт оборотності власного капіталу збільшився в 1,6 рази з 1,16 до 1,82.

4. *Коефіцієнт заборгованості* характеризує незалежність підприємства від залучених коштів. Нормативне значення менше 0,5-0,7. У звітному періоді

коефіцієнт нижче від нормативного і становить 0,27 та залишився на рівні минулого року .

3. Показники оцінки ліквідності та платоспроможності підприємства.

1. *Коефіцієнт поточної ліквідності(покриття боргів))* характеризує достатність оборотних коштів для погашення своїх зобов'язань протягом року. Нормативне значення >1 . У звітному періоді коефіцієнт поточної ліквідності становить 2,22 і свідчить про те, що підприємство спроможне своєчасно погасити свої зобов'язання перед кредиторами.

2.*Коефіцієнт критичної (швидкої) ліквідності або розрахункової платоспроможності* у звітному періоді коефіцієнт становить 0,57 і свідчить про те, що у підприємства ще недостатньо коштів для стабільного ведення господарської діяльності . Нормативне значення 0,6-0,8.

3.*Коефіцієнт загальної ліквідності (ліквідної платоспроможності)* характеризує достатність ресурсів підприємства, які можуть бути використані для погашення його поточних зобов'язань. Нормативне значення для цього показника від 1,0 до 2,0. У звітному періоді коефіцієнт складає 1,87 .

4. *Коефіцієнт абсолютної ліквідності(грошової платоспроможності)* за 2015 рік зменшився порівняно з 2014 роком з 0,18 до 0,09. Нормативне значення 0,2 - 0,35. Показує, яку частку короткострокової заборгованості підприємство зможе погасити найближчим часом. В нашому випадку підприємство може погасити 9 % короткострокової заборгованості , відбулося зменшення коштів на рахунку підприємства порівняно з минулим роком (коштів на рахунку підприємства на кінець 2015 року – 1109 тис.грн., на кінець 2014 року - 2495 тис.грн.).

4. Показники оцінки фінансової незалежності

1. *Коефіцієнт фінансової незалежності* характеризує фінансову незалежність від зовнішніх джерел. Коефіцієнт становить 0,77 і більший нормативного значення ($>0,5$) . При такому показнику у підприємства є резерви і в його можливостях позичати додаткові ресурси.

2. *Коефіцієнт фінансової стабільності (фінансової стійкості)* характеризує співвідношення власних і позикових коштів . Нормативне значення більше 1. У звітному періоді коефіцієнт становить 2,7. При такому показнику підприємство вважається відносно незалежним від зовнішніх фінансових джерел.

3. *Коефіцієнт забезпеченості власними засобами* характеризує забезпеченість підприємства власними оборотними засобами необхідних для його фінансової стійкості. Нормативне значення: $K > 1$. Цей показник за 2015 рік становить 0,47 та вказує на незабезпеченість підприємства власними оборотними засобами для фінансової незалежності від кредиторів.

Висновки

Для оцінки фінансового стану ПАТ “Тернопільський радіозавод “Оріон” проаналізовано дані фінансової звітності за 2015 рік та на її основі проведено аналіз фінансових показників (коефіцієнтів рентабельності, ділової активності, ліквідності, фінансової незалежності).

Аналіз балансу.

Аналізуючи дані балансу товариства станом на 31.12.2015 року слід зауважити, що істотних структурних зрушень ні в активах, ні в пасивах підприємства не відбулося.

Капітал підприємства розміщений в оборотні і необоротні активи, де переважають оборотні активи. Оборотний капітал складає 50,6%, необоротний – 49,4%.

Оборотний капітал підприємства на кінець звітного періоду склав 28693 тис.грн. і збільшився порівняно з минулим роком на 12,3 % за рахунок збільшення запасів на 19,8 %.

В структурі оборотного капіталу запаси складають 74,4%, дебіторська заборгованість – 19,3 %, грошові кошти - 3,8%, інші оборотні активи – 2,5 %. Вартість коштів в необоротних активах збільшилася на 707 тис.грн. або на 2,6%, за рахунок введення в експлуатацію основних засобів.

За 2015 рік майно товариства збільшилося на 3846 тис.грн. або 7,3 % .

У структурі пасивів переважає власний капітал, і становить близько 73,0%. В 2015 році порівняно з 2014 роком власний капітал підприємства збільшився на 2210 тис.грн. або на 5,6% і станом на 31.12.2015 року складає 41385 тис.грн. за рахунок отриманого прибутку в 2015 році та зменшення непокритого збитку минулих періодів.

Наявних грошових коштів (1109 тис. грн.) значно менше від поточних зобов'язань (9323 тис. грн.) – це означає, що підприємство, якщо всі кредитори водночас пред'являть вимогу погасити заборгованість, буде не в змозі розрахуватись в повному обсязі.

Аналіз фінансових показників.

Обсяг чистого доходу (виручки) від реалізації продукції, товарів, робіт, послуг за звітний період склав 73145 тис.грн. , в тому числі на експорт – 26885 тис.грн. , що становить 36,8 % в загальній реалізації продукції . Загальна сума реалізації збільшилася на 1,6 рази порівняно з минулим роком (реалізація за 2014 рік склала 45484 тис.грн.).

Рівень зносу основних фондів на кінець звітного періоду становить 67,1%.

Станом на 01.01.2016 року порівняно з початком року збільшились залишки готової продукції на складі на 13,8% з 1615 тис. грн. до 1838 тис. грн. (Ф.№1).

Збільшилася собівартість реалізованої продукції в розрахунку на 1 грн. реалізованої продукції (без врахування адміністративних витрат та витрат на збут) на 9,7%, з 0,62 грн. до 0,68 грн.

Підсумовуючи значення фінансових показників, можна сказати наступне:

1. За 2015 рік підприємству вдалося досягти позитивних значень показників рентабельності діяльності 0,03 та рентабельності реалізованої продукції 0,03

за рахунок виконання обсягів виробництва та реалізації товарної продукції

2. Показники ділової активності: коефіцієнт оборотності активів, фондівіддача і коефіцієнт оборотності власного капіталу у звітному періоді збільшилися порівняно з минулим роком та відповідають нормативному значенню. Коефіцієнт заборгованості залишився на рівні минулого року.

3. Проведений аналіз коефіцієнтів ліквідності показує, що показники поточної та загальної ліквідності знаходиться в межах нормативних значень. Це характеризує достатність ресурсів підприємства, які можуть бути використані для погашення його поточних зобов'язань. Коефіцієнт абсолютної ліквідності (грошової платоспроможності) та коефіцієнт критичної ліквідності не відповідають нормативному значенню і свідчать про те, що у підприємства недостатньо коштів для стабільного ведення господарської діяльності та термінового погашення короткострокової заборгованості.

4. Наступні показники, які характеризують фінансовий стан підприємства є коефіцієнти фінансової незалежності. В нашому випадку коефіцієнти фінансової незалежності та фінансової стабільності перевищують нормативне значення і тому можна вважати підприємство відносно незалежним від зовнішніх фінансових джерел.

Коефіцієнт забезпеченості власними засобами нижче нормативного значення та вказує на недостатню забезпеченість підприємства власними оборотними засобами для фінансової незалежності від кредиторів.

Аналіз отриманих даних свідчить, що підприємство, в цілому, забезпечене оборотними коштами, проте більшість коштів підприємства мобілізовані у виробничі запаси та незавершене виробництво, які реалізуються відповідно до термінів укладених договорів.

Причинами нестачі ліквідних оборотних засобів є нестача власних обігових коштів, а також відволікання коштів у дебіторську заборгованість (5528 тис. грн.) та високий показник кредиторської заборгованості (9323 тис.грн.), в т.ч. заборгованість за товари, роботи та послуги –2725 тис. грн., з оплати праці – 1383 тис. грн., розрахунки зі страхування – 123 тис.грн., розрахунки з бюджетом – 328 тис.грн., авансові платежі за продукцію – 4716 тис.грн. та інші поточні зобов'язання - 48 тис.грн.

Вирішення фінансових проблем у звітному році підприємство здійснювалося за рахунок кредитної політики, що дало можливість задіяти додаткові грошові ресурси і уникнути короткотермінового дефіциту. Короткострокові кредити банків склали 3600 тис.грн. та збільшилися на 3,6 % порівняно з минулим роком (2014 рік - 3476 тис.грн.). За рахунок кредитних ресурсів зменшився дефіцит обігових коштів. Сума відсотків за використання кредитних ресурсів за 2015 рік складала 400 тис.грн.

З проведеного аналізу показників фінансової діяльності підприємства можна визнати, що фінансовий стан підприємства за 2015 рік покращився порівняно 2014 роком, але показники (коефіцієнти) фінансового стану

підприємства (абсолютної та критичної ліквідності, забезпеченості власними засобами) все ще знаходяться нижче рівня нормативних значень .

Отже, аналізуючи основні показники фінансово-господарської діяльності товариства, ревізійна комісія робить **висновок**, що фінансово- економічна ситуація на підприємстві значно покращилась порівняно з минулим роком, товариство отримало прибутки в розмірі 2271 тис.грн.

Підсумковий висновок:

Бухгалтерський та податковий облік на підприємстві ведеться відповідно до вимог міжнародних стандартів бухгалтерського обліку (МСБО) і міжнародних стандартів фінансової звітності(МСФЗ)та інших нормативних документів з питань організації бухгалтерського обліку.

Аналіз показників фінансової звітності Товариства станом на 31.12.2015 року засвідчив, що Товариство має задовільний фінансовий стан. Підприємство, в цілому, забезпечене оборотними коштами але більшість коштів мобілізовані в виробничі запаси та активи (основні засоби), які повільно реалізуються, і не можуть забезпечити високу платоспроможність підприємства.

Згідно з вимогами Закону України “Про аудиторську діяльність” від 22 квітня 1993 року № 3125-ХУ (із змінами) та відповідно до Національних нормативів аудиту Аудиторської палати України було проведено аудиторську перевірку щодо звітності Публічного акціонерного товариства “Тернопільський радіозавод “Оріон”. Аудит здійснювався відповідно до умов договору за період з 01.01.2015 року по 31.12.2015 року незалежною аудиторською фірмою ТзОВ “Галичина - Аудитсервіс”, яка знаходиться за адресою: м.Тернопіль, вул. Замкова 5/37 та підготовлено Аудиторський висновок (звіт незалежного аудитора) від 25 лютого 2016 року :

Фінансова звітність відображає достовірно, в усіх суттєвих аспектах фінансовий стан ПАТ «Тернопільський радіозавод «Оріон» станом на 31 грудня 2015 року, його фінансові результати та рух грошових коштів за рік, що минув на зазначену дату відповідно до Міжнародних стандартів фінансової звітності та норм чинного законодавства України.

Виходячи з вище вказаного та враховуючи аудиторський висновок, ревізійна комісія робить такі висновки:

1. Фінансово-господарська діяльність товариства здійснювалась у відповідності до вимог чинного законодавства України та Статуту товариства;

2. Система бухгалтерського обліку, що використовується на підприємстві, відповідає законодавчим та міжнародним стандартам бухгалтерського обліку ;






3. Усі господарські операції відображено в обліку та звітності;

4. Підприємство має задовільний фінансовий стан , відносно фінансово незалежне , є можливості та виробничий потенціал для розвитку діяльності та підвищення ефективності виробництва.

Пропозиції:



Наявність залишків готової продукції на складі (1838 тис.грн.), виробничих запасів (6753 тис. грн.), незавершеного виробництва (12713 тис.грн.) негативно впливає на результати господарської діяльності , оскільки обігові кошти вилучені з обороту .

Голова ревізійної комісії
Члени ревізійної комісії


А.З.Паламарчук

Р.Я. Балик

І.М. Ріпка

Н.М.Козуб

Ю.О.Заболотний

З висновком ознайомлені:

Перший заступник голови правління -
директор з питань економіки та управління
Головний бухгалтер


В. Я. Костецький

М.П. Бездух